

LES STATISTIQUES MENSUELLES DE L'ENSEMBLE DE NOS CLIENTS






ENSEMBLE DES OFFICINES

	Décembre 2011	Décembre 2010	Evolution
CA TTC du mois	335 838 € de 01/2011 à 12/2011	329 256 € de 01/2010 à 12/2010	2,00% 
CA TTC des 12 derniers mois	3 839 545 €	3 681 016 €	4,31% 

PAR TYPE D'IMPLANTATION

	Décembre 2011	Décembre 2010	
CENTRE VILLE CA TTC du mois	342 948 € de 01/2011 à 12/2011	341 655 € de 01/2010 à 12/2010	0,38% 
CA TTC des 12 derniers mois	4 013 064 €	3 849 552 €	4,25% 
CENTRE COMMERCIAL CA TTC du mois	562 849 €	548 805 €	2,56% 
CA TTC des 12 derniers mois	6 249 142 €	5 969 940 €	4,68% 
Milieu Rural CA TTC du mois	213 468 €	210 649 €	1,34% 
CA TTC des 12 derniers mois	2 454 492 €	2 442 968 €	0,47% 

PAR CHIFFRE D'AFFAIRES

	Décembre 2011	Décembre 2010	
CA < 2 M€ CA TTC du mois	127 795 € de 01/2011 à 12/2011	128 337 € de 01/2010 à 12/2010	-0,42% 
CA TTC des 12 derniers mois	1 450 494 €	1 432 503 €	1,26% 
2 M€ < CA < 4 M€ CA TTC du mois	250 991 €	249 639 €	0,54% 
CA TTC des 12 derniers mois	2 863 182 €	2 778 818 €	3,04% 
CA > 4 M€ CA TTC du mois	726 965 €	706 493 €	2,90% 
CA TTC des 12 derniers mois	8 337 385 €	7 902 623 €	5,50% 